








 **ZELENO SVETLO**
ISPITNI ZADATAK

redni broj	kategorija	vreme
14	B	25 min.

- Legenda:
-  slab intenzitet
 -  srednji intenzitet
 -  jak intenzitet
 -  polukružno okretanje
 -  Polazna i krajnja tačka

Datum _____

Proveru za MUP izvršio _____

Overava _____

M.P. _____

M.P. _____
Odgovorno lice auto škole _____

ISPITNI ZADATAK BROJ 14**Praktični ispit sastoji se iz:**

Upravljanja vozilom u saobraćaju na javnom putu.

Upravljanja vozilom na uređenom poligonu za praktičnu obuku.

Na delu praktičnog ispita koji se polaže u saobraćaju na javnom mestu, potrebno je da:

Upravlјate vozilom, na navedenoj trasi, u skladu sa pravilima saobraćaja, postavljenom saobraćajnom signalizacijom i znacima koja daju ovlašćena službena lica.

Izvedete na propisan način radnju čije je izvođenje određeno na označenom mestu, ili označenom delu trase.

Ponašate se na način koji neće ometati, ugroziti ili povrediti druge učesnike, kao i da preduzmete sve potrebne mere radi izbegavanja, ili otklanjanja opasnih situacija nastalih ponašanjem drugih učesnika u saobraćaju, ako sebe, ili drugog time ne dovodite u opasnost.

Prikažite tehniku vožnje koja omogućava upravljanje vozilom na bezbedan i ekonomičan način i ima najmanji štetni uticaj na životnu sredinu.

Na delu praktičnog ispita koji se polaže na uređenom poligonu za praktičnu obuku izvode se poligonske radnje na propisani način.

U skladu sa napred navedenim, potrebno je da na praktičnom ispitu pokažete da ste stekli potrebno znanje i veštine za samostalno i bezbedno upravljanje vozilom u saobraćaju na putu.

Pri izvođenju ispitnog zadatka dužni ste da postupite u skladu sa naredbama ispitivača.

Vreme koje je navedeno kao očekivano za kretanje određenim delom trase ne obavezuje Vas u bilo kojem smislu.

U opisu ispitne trase, na raskrsnici na kojoj skrećete, naveden je naziv ulice kojom se krećete nakon skretanja.

Redosled izvođenja poligonskih radnji za **A1 i A** kategoriju:

- Vožnja po pravcu i zaustavljanje
- Vožnja putanjom u obliku broja „8“
- Slalom vožnja
- Kočenje i zaustavljanje

Očekivano vreme na poligonu: 10 minuta

Redosled izvođenja poligonskih radnji za **B** kategoriju:

- Vožnja napred sa promenom stepena prenosa i vožnja unazad sa promenom saobraćajne trake
- Parkiranje vozila podužno vožnjom unazad
- Parkiranje vozila pod pravim uglom vožnjom unazad
- Polukružno okretanje vozila sa najviše tri potpuna manevra na prostoru širine dve saobraćajne trake
- Kočenje i zaustavljanje
- Polazak vozilom na putu sa usponom

Očekivano vreme na poligonu: 10 minuta

PRAKTIČNI ISPIT ZA KATEGORIJU „A1,A i B“

ISPITNI ZADATAK BROJ 14

OPIS ISPITNE TRASE :

Priprema i uključenje u saobraćaj sa poligona u ulici Čarlija Čaplina kod sportske hale Pionir (slab intenzitet saobraćaja)

Skretanje udesno na raskrsnici sa ulicom Čarlija Čaplina (srednji intenzitet saobraćaja)

Skretanje ulevo na raskrsnici sa ulicom Zdravka Čelara (srednji intenzitet saobraćaja)

Nastavak kretanja pravo u ulicu Starine Novaka (jak intenzitet saobraćaja)

Skretanje udesno na raskrsnici sa ulicom 27. Marta (jak intenzitet saobraćaja)

Skretanje udesno na raskrsnici sa ulicom Takovska (jak intenzitet saobraćaja)

Skretanje udesno na raskrsnici sa ulicom Jaše Prodanovića (srednji intenzitet saobraćaja)

Nastavak kretanja pravo na raskrsnici sa ulicom Čarlija Čaplina (slab intenzitet saobraćaja)

Posle semafora, na prvoj raskrsnici sa bočnom ulicom Mije Kovačevića radi se polukružno okretanje i nastavak kretanja ulicom Čarlija Čaplina (slab intenzitet saobraćaja)

Nastaviti kretanje pravo u ulicu Čarlija Čaplina (srednji intenzitet saobraćaja)

Skretanje udesno prema poligonu auto škole u ulici Čarlija Čaplina kod sportske hale Pionir (slab intenzitet saobraćaja)

Nastavak kretanja do poligona auto škole, i isključenje iz saobraćaja ispred poligona (slab intenzitet saobraćaja)

Očekivano vreme: 25 minuta

Odgovorno lice nadležnog organa:

_____ M.P.

proveru izvršio:

odgovorno lice auto škole:

M.P. _____

datum: _____